

# Renovación de Licencia de Conducir - Particular

## Manual instructivo



**Mi Licencia  
Digital**



**Municipalidad  
de Córdoba**

## PASO 1

Visita nuestra página para conocer todos los requisitos que debes cumplir para realizar el trámite:

<https://www.cordoba.gob.ar/mi-licencia-digital/>



**Mi Licencia de Conducir Digital**

Plataforma a través de la cual podés iniciar tus trámites de renovación y duplicado de licencia de conducir particular, de manera digital y rápida.

### REQUISITOS PREVIOS

Para realizar el trámite tenés que cumplir los siguientes requisitos previos:

- **Certificado Médico y DDJJ de salud**

Descargá ambos documentos. Completá y firma tu DDJJ de salud. Llevá el certificado médico a tu consulta con tu médico para que lo complete y firme

- **Boleta CENAT abonada**

Generá y aboná la boleta de pago CENAT

- **Examen teórico virtual**

Ingresa en la plataforma de INFOSSEP y aprobá el examen teórico virtual

- **Licencia de conducir a renovar**

Deberás contar con licencia de conducir de tipo nacional emitida en la Ciudad de Córdoba vigente o vencida hasta por 2 años desde la fecha de vencimiento

- **Validaciones automáticas**

No deberás contar con infracciones municipales, provinciales o nacionales y no deberás estar inscripto en el registro de deudores alimentarios morosos

- **No poseer un trámite de licencia de conducir vigente dentro de un CPC de la Ciudad de Córdoba**

Para realizar la solicitud digital no debes tener un trámite de licencia de conducir ya iniciado en un CPC de la Municipalidad de Córdoba en los últimos 6 (seis) meses por lo que el sistema no te permitirá generar uno nuevo.

## Certificado Médico y DDJJ de salud

En Trámites digitales de la página web, vas a poder descargar el certificado médico y la declaración jurada de salud.

<https://www.cordoba.gov.ar/mi-licencia-digital-tramites/>

**Certificado Médico**  
Licencia de Conducir - Categoría Particular

A los \_\_\_\_\_ días del mes de \_\_\_\_\_ del año \_\_\_\_\_  
el/la paciente \_\_\_\_\_ DNI \_\_\_\_\_  
domiciliado en calle \_\_\_\_\_ de mi  
conocimiento profesional, en **ACTO MÉDICO ha sido evaluado física y psíquicamente** arribando a las siguientes  
conclusiones:

- Posee incapacidad o limitante físico que le impide conducir	SI NO
- Padece alteración psicofáctica que puede afectar la conducción	SI NO
- Posee dificultad auditiva que pueda afectar la conducción	SI NO
- Padece alteración de la visión, no corregida con el uso de lentes	SI NO
- Tome medicación que sus efectos directos o secundarios puedan interferir en la conducción	SI NO

En base a esta evaluación y su declaración jurada, concluyo que el/la paciente es:

APTO

NO APTO

**Observaciones:**

\_\_\_\_\_

\_\_\_\_\_

\_\_\_\_\_

\_\_\_\_\_

Como parte integrante del certificado, se adjunta Declaración Jurada de Salud del paciente y la posibilidad de incluir estudios complementarios.

Firma y sello del médico: \_\_\_\_\_

Matrícula profesional del médico: \_\_\_\_\_

Aclaración: El médico debe tener matrícula del Consejo de Médicos de la Provincia de Córdoba I CHPC

**Declaración Jurada de Salud**  
Licencia de Conducir - Categoría Particular

1- ¿Tiene dificultad para respirar?	SI NO
2- ¿Toma alguna medicación?	SI NO
En caso de respuesta afirmativa, detalle cuál:	
_____	
3- ¿Está bajo tratamiento por hipertensión arterial?	SI NO
4- ¿Tiene problemas de corazón (insuficiencia cardíaca, arritmia, marcapasos, problemas vasculares, cirugías cardíacas, otras)?	SI NO
5- ¿Tiene problemas en su movilidad de piernas y brazos?	SI NO
6- ¿Ha tenido problemas de equilibrio, mareo, vértigo o convulsiones?	SI NO
7- ¿Sufre de dolor de cabeza intenso y de manera frecuente?	SI NO
8- ¿Se encuentra bajo tratamiento neurológico?	SI NO
9- ¿Se encuentra bajo tratamiento psiquiátrico o psicológico?	SI NO
10- ¿Tiene diabetes?	SI NO
10.1- ¿Es insulino dependiente?	SI NO
11- ¿Sufrió un accidente con lesiones importantes?	SI NO
En caso de respuesta afirmativa, detalle cuales:	
_____	
12- ¿Usa lentes?	SI NO
13- ¿Confunde los colores?	SI NO
14- ¿Tiene disminución de la audición?	SI NO
15- ¿Posee algún padecimiento o afección que quiera realizar en su Declaración Jurada de Salud?	SI NO
En caso de respuesta afirmativa, detalle:	
_____	

Fecha: \_\_\_\_/\_\_\_\_/\_\_\_\_

Firma y aclaración del solicitante: \_\_\_\_\_

## Boleta CENAT abonada

En la siguiente página vas a poder generar y abonar tu Boleta CENAT:

<https://boletadepago.seguridadvial.gob.ar/>

**SEGURIDAD VIAL**

Inicio / Boleta de Pago



### Boleta de Pago (CENAT)

Completando el siguiente formulario, usted podrá generar la boleta de pago dentro del CENAT.

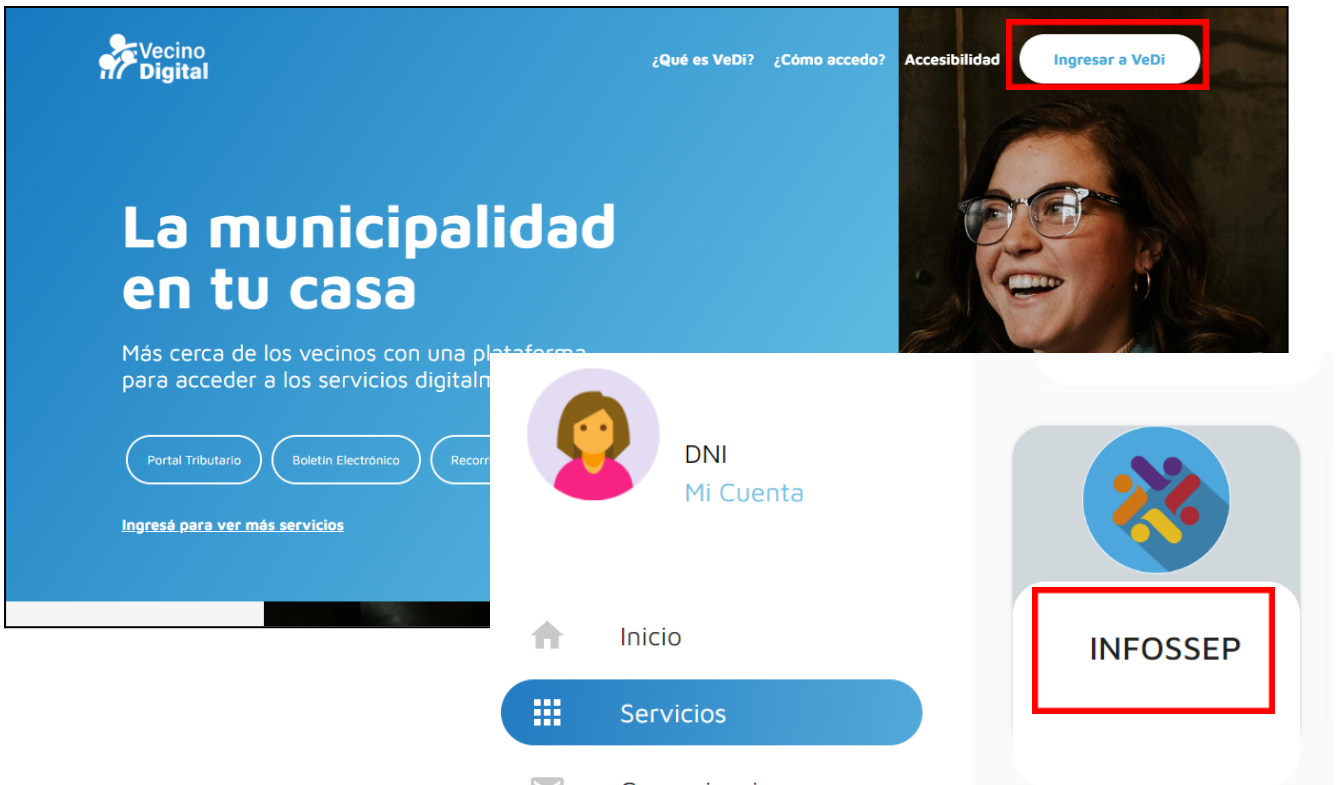
**Completá el formulario**

Todos los datos son obligatorios\*

## Examen teórico virtual

Ingresa a VeDi y busca el Servicio INFOSSEP para acceder a la plataforma del examen teórico:


<https://vedi.cordoba.gob.ar/VeDiLandingPage/>



## PASO 2

Una vez que hayas completado todo lo anterior, regresa a VeDi y busca el servicio Mi Licencia Digital para realizar el trámite:

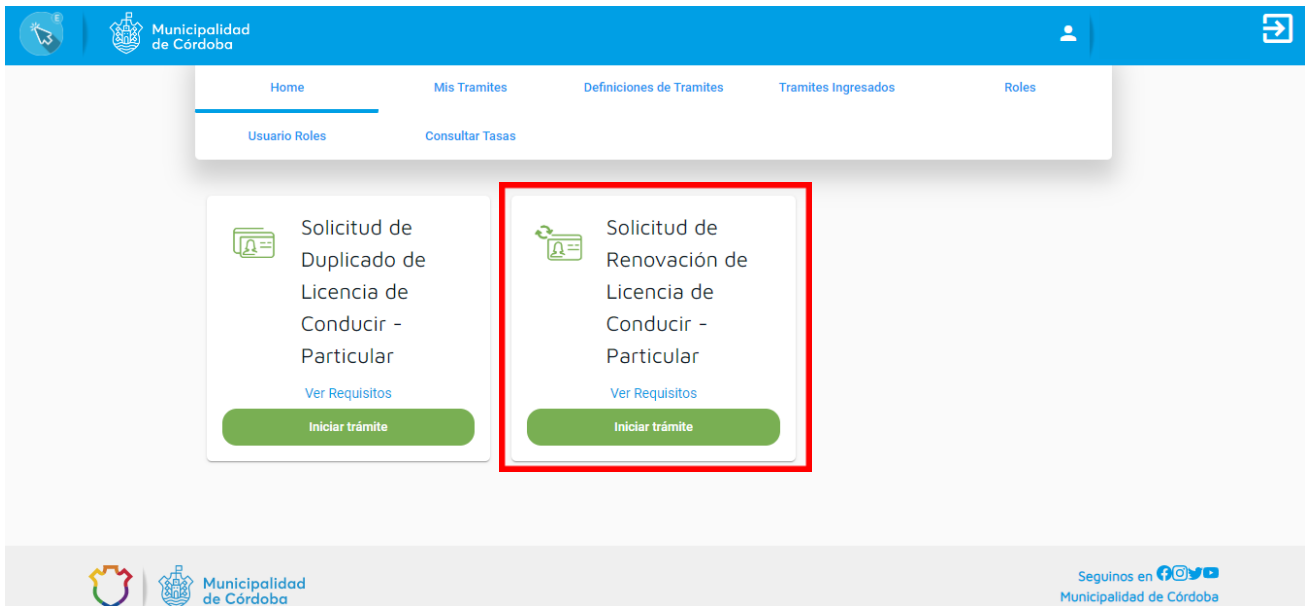
<https://vedi.cordoba.gob.ar/VeDiLandingPage/>





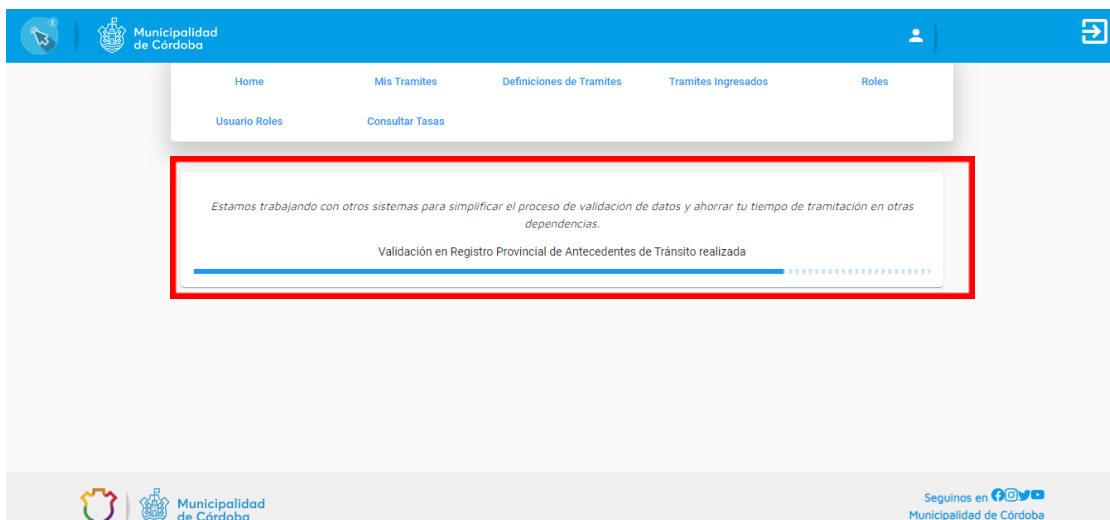
## PASO 2.1

Selecciona la opción Renovación de Licencia de Conducir – Particular.



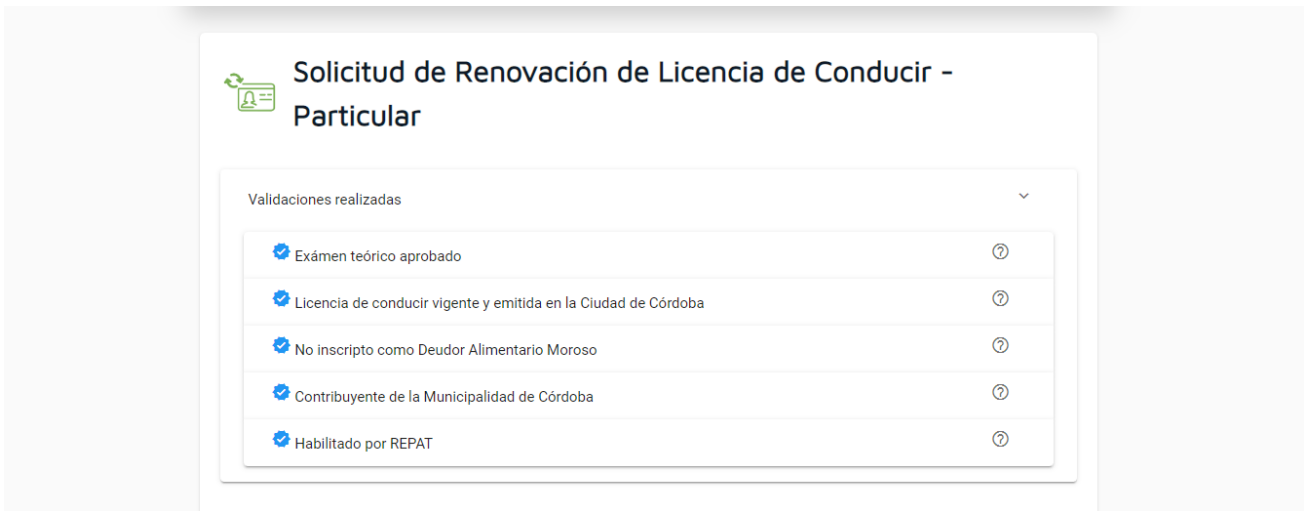
El sistema va a ejecutar automáticamente las validaciones para que no tengas que hacer trámites en otras dependencias:

- Contar con licencia de conducir de tipo nacional emitida en la Ciudad de Córdoba vigente o vencida hasta por 2 años desde la fecha de vencimiento
- No contar con infracciones municipales, provinciales o nacionales
- No estar inscripto en el registro de deudores alimentarios morosos
- No poseer un trámite de licencia de conducir vigente dentro de un CPC de la Ciudad de Córdoba



## Renovación Licencia de Conducir - Particular

Finalizadas las validaciones, el sistema muestra aquellas que has aprobado con éxito, aquellas que no has aprobado (con una cruz) y aquellas en las que han ocurrido errores al consultar el servicio solicitado (con un triángulo).




**Solicitud de Renovación de Licencia de Conducir - Particular**

Validaciones realizadas

- Exámen teórico aprobado
- Licencia de conducir vigente y emitida en la Ciudad de Córdoba
- No inscripto como Deudor Alimentario Moroso
- Contribuyente de la Municipalidad de Córdoba
- Habilitado por REPAT

## PASO 2.2

En la primera sección "Datos del solicitante" ingresa tu email y teléfono. El resto de la información viene precargada por el sistema.



1 Datos del solicitante    2 Requisitos y Documentación    3 Tipo de Renovación    4 Confirmación    5 Realizar pago

### DATOS DEL SOLICITANTE

Apellido y Nombre

CUIL  Fecha de nacimiento

Correo electrónico \*  Celular \*

**Siguiente**

## PASO 2.3


En la sección **“Requisitos y Documentación”**, tenés que adjuntar la Declaración Jurada de Salud y el Certificado Médico con APTO para conducir.

Indica si el médico te otorgó el APTO para conducir y escribí la Matrícula Profesional, para validarla con el Consejo de Médicos de la Provincia de Córdoba (CMPC). Sólo se aceptarán Certificados Médicos emitidos por profesionales médicos con matrícula de la provincia de Córdoba. Caso contrario, no podrás avanzar con el trámite.



### DECLARACIÓN JURADA DE SALUD Y CERTIFICADO MÉDICO


#### Declaración jurada de salud

  Seleccione un archivo

Adjunta la Declaración Jurada de Salud. Accedé al modelo de Declaración Jurada de Salud por medio del siguiente [link](#).

Es obligatorio adjuntar el documento solicitado

#### Certificado médico

  Seleccione un archivo

Adjunta el Certificado Médico completado y firmado por tu Médico/a. También podés adjuntar estudios médicos complementarios. Se pueden subir hasta cinco (5) archivos (JPG, PNG, PDF) de hasta 30 MB en total. Accedé al modelo de Declaración Jurada de Salud y Certificado Médico por medio del siguiente [link](#).

Es obligatorio adjuntar el documento solicitado

Su médico le otorgó el APTO para conducir  
Este campo es requerido \*

Este campo es requerido \*  
0 / 5

Ingrese todos los números de la matrícula de su médico antes de la barra

## PASO 2.4

Además, indica la fecha de emisión del Certificado Médico. Si la fecha de emisión del Certificado Médico es mayor a 30 días a la fecha en que se solicita el trámite, el Certificado Médico no será aceptado y no podrás continuar con el trámite

Finalmente, indica la cantidad de años por los cuales deseas obtener la licencia considerando las observaciones realizadas por el profesional médico firmante. Respondé si sos o no donante de órganos.

Luego, adjunta la Boleta de Pago CENAT (abonada previamente) y el comprobante de pago de la misma.

## Renovación Licencia de Conducir - Particular

¿Por cuánto tiempo desea renovar su licencia? \*

El tiempo seleccionado no podrá superar lo recomendado por el profesional de salud en el certificado médico.

Fecha de Emisión de Certificado Médico \*

La fecha de emisión del certificado médico no puede ser anterior a seis meses desde la fecha actual.

### DONACIÓN DE ÓRGANOS

Donación de Órganos

¿Es donante de órganos? \*

### TASA NACIONAL

Adjuntá Boleta CENAT



Seleccionar archivo

Seleccione un archivo

Subir archivo

Para conocer cómo obtener tu boleta CENAT, accedé al siguiente [link](#). Debes subir un archivo en formato pdf, jpg o png. Verificá que el nombre del archivo no tenga ningún carácter especial (/,?,!,, tildes, entre otros).

Es obligatorio adjuntar el documento solicitado

El documento a adjuntar es la Boleta de Pago CENAT con el código de barras (ver imagen de ejemplo)



Adjuntá el comprobante de pago de tu boleta CENAT.



Seleccionar archivo

Seleccione un archivo

Subir archivo

Es obligatorio adjuntar el documento solicitado

Debe corresponder a la misma boleta adjuntada previamente.

## PASO 2.5

En la sección "Tipo de renovación" vas a encontrar información sobre la/s categoría/s de licencia a renovar. En caso de que tengas varias categorías de licencia, podés elegir renovar todas o una en el mismo trámite.



## Renovación Licencia de Conducir - Particular



Diagrama de flujo del proceso de renovación de licencia de conducir - Particular:

- Datos del solicitante
- Requisitos y Documentación
- Tipo de Renovación**
- Confirmación
- Realizar pago

### CATEGORÍA DE LICENCIA A RENOVAR

Seleccionar Categoría de Licencia a Renovar

- A1.2 - Motovehículo hasta 150 cc. u 11 Kw
- B1 - Vehículo particular

Recordá que, en caso de poseer varias categorías de licencia de conducir, podrás renovaras en el mismo trámite abonando la sumatoria de las tasas correspondientes a cada una de ellas.

Además, podrás elegir no renovar alguna de las categorías. Tené en cuenta que, en este caso, si en el futuro deseas obtener nuevamente esta categoría de licencia deberás realizar el trámite de Primera Licencia de Conducir.

[Anterior](#) [Siguiete](#)

En la sección "Confirmación", vas a poder ver un resumen de la información cargada en el trámite digital.



Diagrama de flujo del proceso de renovación de licencia de conducir - Particular:

- Datos del solicitante
- Requisitos y Documentación
- Tipo de Renovación
- Confirmación**
- Realizar pago

### Datos del solicitante

DATOS DEL SOLICITANTE

Apellido y Nombre	[REDACTED]
CUIL	[REDACTED]
Fecha de nacimiento	[REDACTED]
Correo electrónico	[REDACTED]
Celular	[REDACTED]

Requisitos y Documentación

## PASO 2.6

Si la información es correcta, procede a firmar electrónicamente la declaración jurada de consentimiento del trámite y confirmarlo.

## Renovación Licencia de Conducir - Particular

### DECLARO BAJO JURAMENTO

- Declaro que no he consentido ningún tipo de suplantación a mi identidad digital para realizar la presente Declaración Jurada, y que, en caso contrario, soy responsable ante su incorrecta utilización en contravención a la Ley N° 10.618 y la Ordenanza N° 12.985.
- Declaro bajo juramento que los datos aquí consignados son correctos y completos.
- Declaro conocer las sanciones que me pudieran corresponder por la alteración o falsedad en la presente Declaración Jurada, previstas en el Código Penal, la Ordenanza N° 6.904, y sus modificatorias, y las multas previstas en la Ordenanza Tarifaria Anual.
- Declaro que mi domicilio real y residencia habitual se encuentran en la ciudad de Córdoba.
- Declaro que no poseo licencia nacional de conducir vigente expedida por otra jurisdicción.
- Declaro que mi condición psicofísica no se ha modificado desde la emisión del Certificado Médico.

Anterior

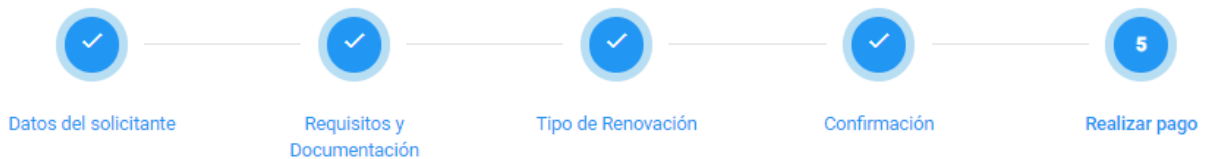
Confirmar

## PASO 2.7

Luego, el sistema emite el cedulón de pago de la Tasa Municipal considerando la clase de licencia y los años por los cuales se desea obtener la misma.



### Solicitud de Renovación de Licencia de Conducir - Particular



#### Municipalidad de Córdoba

Av. Marcelo T. de Alvear 120  
Tel: 0351-4285600

Persona: P1269910-ID: 27378504541

Titular:

Domicilio:

Localidad:

#### Registro de Conducir

Ref.: 152103177  
Fecha Emisión: 21/07/2022

Año	Cuota
2022	89

#### VENCIMIENTOS:

Opciones	Vencimiento	Desc.	Importe
Venc.	24/07/2022		1.551,00

#### MENSAJES:

#### LIQUIDACION:


Detalle	Importe
Art114.B2-Particular con remolque	1.551,00
	<b>1.551,00</b>

Debajo de la tasa, vas a encontrar los medios de pago electrónicos disponibles (con tarjeta de débito o crédito). Cuando selecciones uno te vamos a redirigir a la plataforma de pago para que abones la tasa.

## Renovación Licencia de Conducir - Particular

MEDIOS DE PAGO DISPONIBLES

Esta solicitud digital solo se puede completar con medios de pago online. Los medios de pago disponibles son los siguientes:




### Tarjeta Naranja

Según las promociones vigentes, sujetas a cambios:

- 1 cuota
- 3 cuotas con PLAN Z
- 6 cuotas sin interés

[Ir a Plataforma de Pago](#)




### Tarjeta Cordobesa

Según las promociones vigentes, sujetas a cambios:

- 1 cuota con Cordobesa Visa o Cordobesa Mastercard
- 6 cuotas sin interés con Cordobesa Visa o Cordobesa Mastercard

[Ir a Plataforma de Pago](#)



### Otras Tarjetas

Este medio de pago incluye:

- Tarjetas de Débito
  - Visa Débito
  - Mastercard Débito
- Tarjetas de Crédito (1 cuota sin interés)
  - Nativa Visa Crédito
  - Naranja Visa Crédito
  - Visa Crédito
  - Mastercard Crédito

[Ir a Plataforma de Pago](#)

La plataforma emite el comprobante de pago cuando la operación se realizó con éxito.

Pay per TIC Recaudación y Pago Automático

Billetera electrónica de: [REDACTED]

Comprobante de Pago



Municipalidad de Córdoba - Desarrollo V2

Fecha: 16/03/2022  
Estado: PAGADO  
Nombre: [REDACTED]

Identificador	Concepto	Importe
CDC001074782	Registro de Conducir	ARS 1.551,00
		Total:ARS 1.551,00

Detalle medio de pago	Número medio de pago	Cantidad de Cuotas	Cod. Aut.	Monto
CORDOBESA CREDIT BLACK	XXXXX8364	1,00	205782	ARS 1.551,00





En caso de seleccionar una tarjeta a abonar y luego desee modificarla, o no haya podido abonar al primer intento con la tarjeta seleccionada, deberá dirigirse a "Mis Trámites" y en la fila del trámite, hacer clic en "Generar boleta".


**Nota: Para ello, deberá esperar 15 minutos desde la primera boleta para generar una segunda con una tarjeta diferente. Si desea abonar con la misma tarjeta seleccionada en un principio, no tendrá limitante.**

# Renovación Licencia de Conducir - Particular

Home **Mis Tramites** Monitor de Servicios

### Trámites Ingresados

Nro. solicitud	Trámites	Fecha de Alta	Usuario de Alta	Estado	
3064	Solicitud de Renovación de Licencia de Conducir - Particular	18/05/2023		Pendiente de Pago de Tasa	  



Debe esperar 15 minutos para generar un pago nuevamente!

**Aceptar**

## Notificación

Asimismo, por correo electrónico te va a llegar una notificación del pago exitoso.

Pay per TIC a través de amazonses.com para mí 12:02 (hace 0 minutos)

### Pay per TIC

Recaudación y Pago Automático

**Pago exitoso**

Estimado/a [Redacted]:

Te informamos que el siguiente pago a **Municipalidad de Córdoba - Desarrollo V2** fue realizado de forma exitosa:

- > Nombre y Apellido: [Redacted]
- > Concepto: 56 - Registro de Conducir ARS 1.551,00
- > Importe: \$ 1.551,00
- > Fecha de pago: 16/03/2022 15:02:53
- > Medio de Pago: CORDOBESA CREDIT BLACK - XXXXXXXX8364

## Renovación Licencia de Conducir - Particular

Luego de proceder al pago, en el sistema de Mi Licencia vas a ver el siguiente mensaje de información con detalles a tener en cuenta en relación al pago de la boleta y para el día de la emisión de tu licencia.

*Estimado/a vecino/a. Te informamos que se ha generado con éxito tu solicitud de renovación de licencia de conducir Nro. 2867. Estamos aguardando la confirmación del pago de la tasa para continuar con el proceso. Te llegará un correo de la plataforma de pagos y una notificación de Vecino Digital con el resultado de dicho pago.*

*Si tu pago es **rechazado**, debido a que la tarjeta ingresada no es correcta, o que la misma no cuenta con los fondos suficientes para realizar la operación, podrás intentar nuevamente desde la sección 'Mis trámites' y en 'Trámites ingresados' buscar tu solicitud. Después, deberás hacer click en el ícono de 'Visualizar boleta' y realizar nuevamente tu pago.*

*Si tu pago es **aprobado**, recibirás un correo con el comprobante de pago, o bien podrás descargarlo en la plataforma Mi Licencia Digital, en la sección 'Mis trámites', en el botón \$.*

*Para continuar con el trámite, tenés que sacar turno para concurrir al Centro de Emisión de Licencias en el Servicio de VeDi Turnero Digital.*

*Además, el día del turno, deberás asistir al Centro de Emisión de licencias con la siguiente documentación:*

- DNI original.
- Plástico de licencia de conducir vigente o vencida (hasta por 2 años desde la fecha de vencimiento).

*Finalmente, al momento de retirar tu licencia de conducir en el Centro de Emisión de Licencias se controlará nuevamente si te encontrás inhabilitado/a para conducir por parte de la Jurisdicción Municipal, Provincial y Nacional. En caso de que te encuentres inhabilitado/a no podrás obtener tu licencia de conducir.*

Volver

También vas a recibir una notificación en VeDi informándote que concluiste la solicitud del trámite y que te resta obtener un turno para obtener tu licencia. Asimismo, se detalla información sobre los documentos que vas a tener que llevar el día del turno.

The screenshot shows a notification titled "Solicitud de Licencia de Conducir - Renovación". It contains the following text:

Te informamos que tu **solicitud de renovación de licencia de conducir Nro. 2867** ha sido realizada con éxito y tu pago fue **aprobado**. Dentro de la plataforma Mi Licencia Digital, en la sección **'Mis trámites'**, botón **\$**, podrás acceder al comprobante de pago.

Para continuar con el trámite, recordá que tenés que sacar turno para concurrir al Centro de Emisión de Licencias en el Turnero Digital de VeDi. Para acceder al mismo hace click en el siguiente [link](#).

Además, el día del turno, deberás asistir al Centro de Emisión de licencias con la siguiente documentación:

- DNI original.
- Plástico de licencia de conducir vencida.

Al momento de retirar tu licencia de conducir en el Centro de Emisión de Licencias se controlará nuevamente si te encontrás inhabilitado/a para conducir por parte de la Jurisdicción Municipal, Provincial y Nacional. En caso de que te encuentres inhabilitado/a no podrás obtener tu licencia de conducir.

Para consultar el trámite, [ingresa aquí](#)

Below the text is a blue banner with the text: "Desde la Municipalidad de Córdoba trabajamos por una ciudad moderna e innovadora, prestando servicios para simplificar y mejorar tu calidad de vida. ¡Juntos tenemos futuro!"

At the bottom, there are logos for Córdoba Capital, the Municipality of Córdoba, and Mi Licencia Digital, along with a photo of Martín Larrosa.

## PASO 3

Para sacar turno, ingresa a VeDi, Servicios y dirígete a Turnero Digital.

Allí vas a poder sacar turno el día y hora que decidas en los CPC habilitados para trámites de Mi Licencia Digital.

The image shows a composite of two screenshots from the Vecino Digital website. The left screenshot displays the main landing page with the heading "La municipalidad en tu casa" and a navigation bar containing links like "¿Qué es VeDi?", "¿Cómo accedo?", and "Accesibilidad". A red box highlights the "Ingresar a VeDi" button in the top right corner. The right screenshot shows the user's profile page, where the "Turnero Digital" service is highlighted with a red box. The profile includes a user icon, the text "DNI Mi Cuenta", and a menu with options: Inicio, Servicios, Comunicaciones, and Representaciones.

## PASO 4

Retirá tu licencia en el horario y CPC elegido.

